

Řepka MATIF	26.07.2021	30.07.2021	Změna	Nejnižší	Nejvyšší	Měna
listopad 2021	529	524,5	-4,50	520	540,5	EUR / t
únor 2022	526	518	-8,00	517,75	536,25	EUR / t
květen 2022	521	515	-6,00	512	532,5	EUR / t
srpen 2022	448,5	457,5	+9,00	440,25	467,75	EUR / t
listopad 2022	0	0	+0,00	0	0	EUR / t

NYSE Liffe Market: Paris, Clearing House:LCH.Clearnet

 zobrazit graf na: [www](#)

Sojový šrot Rotterdam	26.07.2021	30.07.2021	Změna	Nejnižší	Nejvyšší	Měna
srpen 2021	469	467	-2,00	459	469	USD / t
září 2021 - říjen 2022	471	467	-4,00	459	471	USD / t
listopad 2021 - leden 2022	465	463	-2,00	454	465	USD / t
únor 2022 - duben 2022	459	459	+0,00	450	459	USD / t
květen 2022 - říjen 2022	442	442	+0,00	429	442	USD / t

NL Soymeal HP, FOB Rotterdam

 zobrazit graf na: [www](#)

Řepkový šrot Rhine	26.07.2021	30.07.2021	Změna	Nejnižší	Nejvyšší	Měna
srpen 2021 - říjen 2021	248	250	+2,00	250	250	EUR / t
listopad 2021 - leden 2022	248	254	+6,00	248	254	EUR / t
únor 2022 - duben 2022	251	260	+9,00	251	260	EUR / t
květen 2022 - červen 2022	223	224	+1,00	223	226	EUR / t
srpen 2022 - říjen 2022	259	265	+6,00	258	265	EUR / t

Rapemeal, LWR Rhine

 zobrazit graf na: [www](#)

Pšenice krmná	26.07.2021	30.07.2021	Změna	Nejnižší	Nejvyšší	Měna
listopad 2021	175,75	182,5	+6,75	174,25	183,5	GBP / t
leden 2022	178,55	184,05	+5,50	177,6	184,05	GBP / t
březen 2022	179,7	185,25	+5,55	178,8	185,25	GBP / t
květen 2022	181,4	186	+4,60	180	186,6	GBP / t
červenec 2022	178,5	182,15	+3,65	177,45	182,15	GBP / t

London; LIFFE

 zobrazit graf na: [www](#)

Pšenice potravinářská	26.07.2021	30.07.2021	Změna	Nejnižší	Nejvyšší	Měna
září 2021	211,5	223,5	+12,00	209,75	223,5	EUR / t
prosinec 2021	214	225,75	+11,75	212,25	225,75	EUR / t
březen 2022	216,5	227	+10,50	214,5	227	EUR / t
květen 2022	217,75	228,25	+10,50	216	228,25	EUR / t
září 2022	207,75	211	+3,25	205	211	EUR / t

NYSE Liffe Market: Paris, Clearing House:LCH.Clearnet

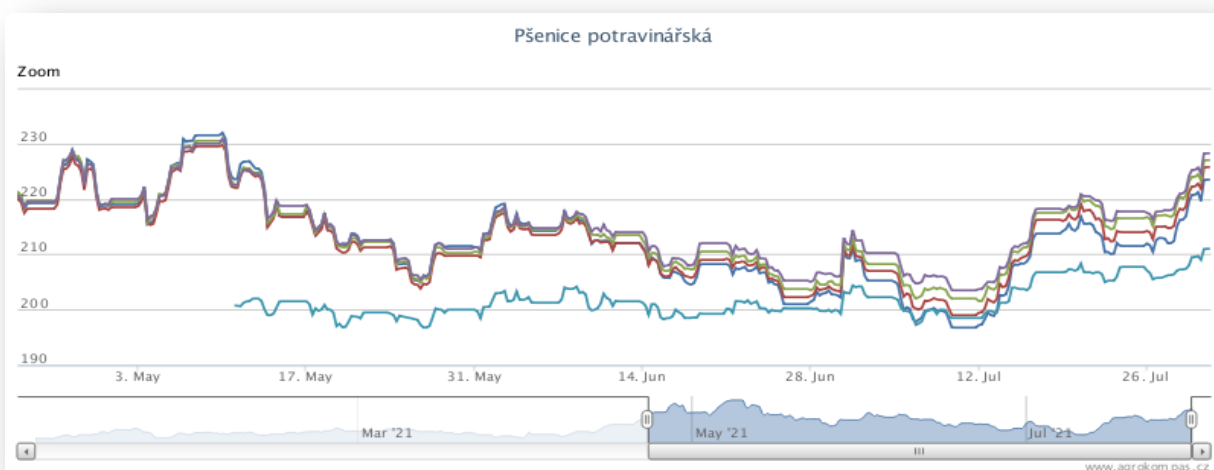
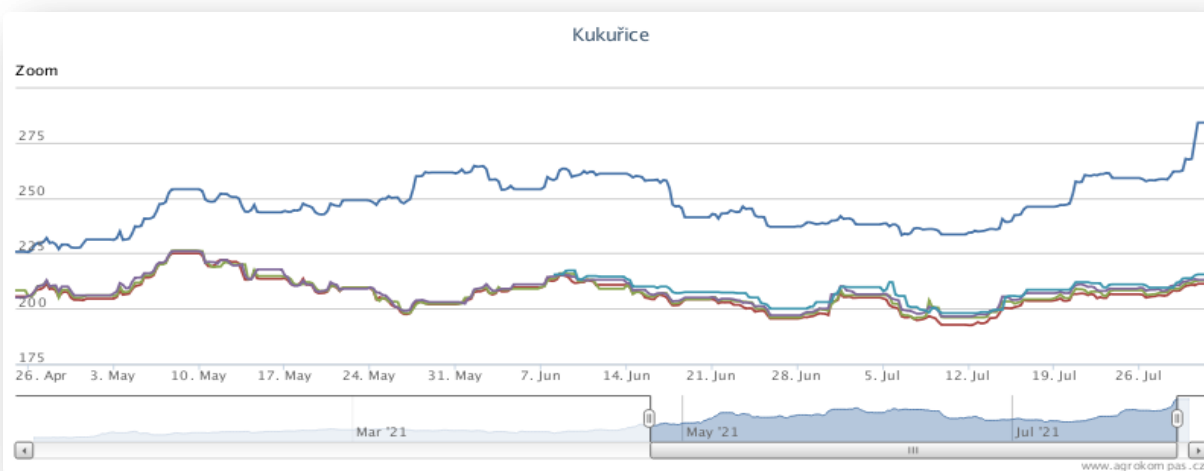
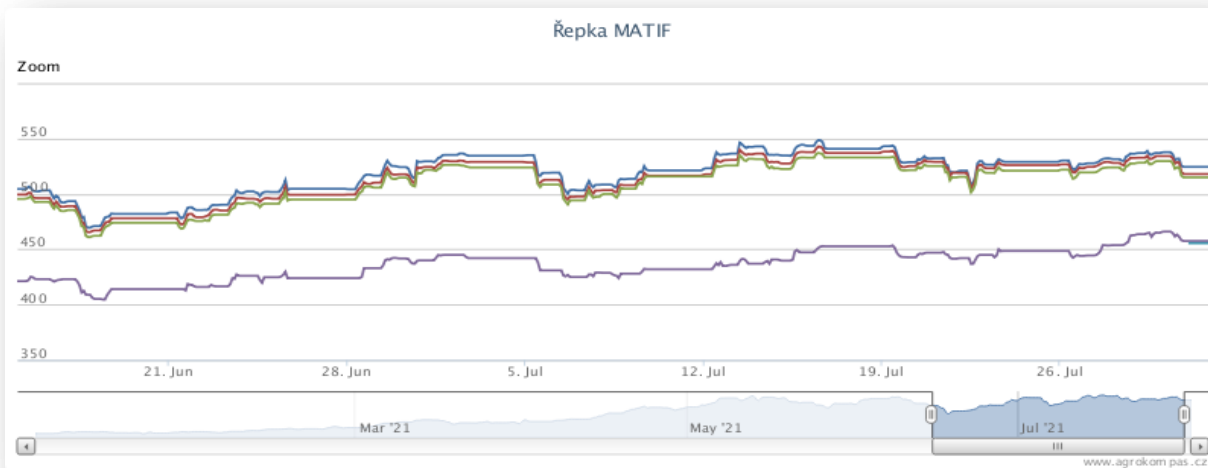
 zobrazit graf na: [www](#)

Kukuřice	26.07.2021	30.07.2021	Změna	Nejnižší	Nejvyšší	Měna
srpen 2021	259	284	+25,00	255,25	284	EUR / t
listopad 2021	206,5	211,25	+4,75	204,5	213,5	EUR / t
leden 2022	208,25	212,75	+4,50	206	214	EUR / t
březen 2022	209	213	+4,00	208	215	EUR / t
červen 2022	211	215,5	+4,50	209,5	215,5	EUR / t

NYSE Liffe Market: Paris, Clearing House:LCH.Clearnet

 zobrazit graf na: [www](#)

Ostatní	26.07.2021	30.07.2021	Změna	Nejnižší	Nejvyšší	Měna
Řepkový olej	1180	1177	-3,00	1162	1200	EUR / t
CZK/EUR	25,632	25,459	-0,17	25,44	25,71	EUR / t
CZK/USD	21,779	21,448	-0,33	21,3	21,85	EUR / t
CZK/GBP	29,955	29,828	-0,13	29,83	30,24	EUR / t
USD/EUR	1,177	1,187	+0,01	1,18	1,19	EUR / t
Ropa Brent	74,19	75,93	+1,74	74,19	75,93	USD/barel



**Novinky o dění na trhu zde:**

[https://www.agrokompas.cz/agro\\_novinky](https://www.agrokompas.cz/agro_novinky)

## Průměrné ceny obilovin a olejnin

komodita	18.07.2021	11.07.2021	týd. změna	jednotka
Pšenice potravinářská	934	946	-1,3%	zl/tuna
Pšenice krmná	979	986	-0,7%	zl/tuna
Žito potravinářské	731	746	-2,0%	zl/tuna
Žito krmné	836	808	3,5%	zl/tuna
Ječmen potravinářský	667	678	-1,7%	zl/tuna
Ječmen krmný	706	781	-9,5%	zl/tuna
Ječmen sladovnický	713	-	-	zl/tuna
Kukuřice	1 001	1 019	-1,8%	zl/tuna
Oves potravina	-	-	-	zl/tuna
Oves krmný	648	640	1,2%	zl/tuna
Tritikále krmivo	896	915	-2,1%	zl/tuna
komodita	25.07.2021	18.07.2021	týd. změna	jednotka
Řepka	2 035	2 497	-18,5%	zl/tuna
Řepkový raf. olej	5 251	4 588	14,5%	zl/tuna
Řepkový olej sur.	6 035	6 115	-1,3%	zl/tuna
Řepkový šrot	1 241	1 182	5,0%	zl/tuna

## Průměrné ceny vepřové, hovězí, drůbeží

Vepřové	25.07.2021	18.07.2021	týd. změna	jednotka
jakost S	6 500	6 585	-1,28%	zl/tuna
jakost E	6 393	6 517	-1,89%	zl/tuna
jakost U	6 034	6 167	-2,16%	zl/tuna
jakost R	5 678	5 807	-2,23%	zl/tuna
jakost O	4 851	5 141	-5,63%	zl/tuna
jakost P	4 766	4 414	-7,97%	zl/tuna
<b>S-P celkem</b>	<b>6 386</b>	<b>6 499</b>	<b>-1,74%</b>	zl/tuna
Průměrné ceny netto (bez DPH) , podle klasifikace SEUROP po porážce chlazené				
Drůbeží	25.07.2021	18.07.2021	týd. změna	jednotka
kuře typ brojler	4 242	4 244	0,0%	zl/tuna
krůta (samec)	5 653	5 824	-2,9%	zl/tuna
krůta (samice)	5 569	5 873	-5,2%	zl/tuna
Hovězí - 25.7.2021		živá hmotnost	chlazené po porážce	
mladý býk (A)	8,1	zl/kg	15 506	zl/tuna
býk (B)	8,1	zl/kg	15 506	zl/tuna
volek (C)	-	zl/kg	-	zl/tuna
kráva (D)	5,87	zl/kg	12 295	zl/tuna
jalovice (E)	7,52	zl/kg	14 810	zl/tuna
Průměrné ceny netto (bez DPH) , zaplacená dodavatelům, dle klasifikace SEUROP				

pozn. Kurz ČNB CZK/PLN k 31.5.2021 byl 5,645 PLN

Zdroj: Ministerstwo Rolnictwa i Rozwoju Wsi, Departament Rynków Rolnych

komodita	cena	změna za týden	změna za rok	jednotka
<b>Máslo</b>	<b>393</b>	-0,9%	17,0%	EUR/100kg
<b>SMP</b>	<b>247</b>	-1,5%	18,0%	EUR/100kg
<b>WMP</b>	<b>314</b>	-0,9%	15,0%	EUR/100kg
<b>Cheddar</b>	<b>316</b>	-0,1%	3,0%	EUR/100kg
<b>Eidam</b>	<b>330</b>	-0,2%	10,0%	EUR/100kg
<b>Gouda</b>	<b>328</b>	0,0%	6,0%	EUR/100kg
<b>Ementál</b>	<b>486</b>	0,9%	2,0%	EUR/100kg
<b>Sušená syrovátka</b>	<b>97</b>	0,6%	32,0%	EUR/100kg

zdroj: <https://ec.europa.eu/>

## vtip na závěr

Víte, proč jde blondýnka do hospody s rýčem?  
Protože mají otevřenou jen zahrádku.

Američan je na dovolené ve Francii a cokoli, co mu jeho místní průvodce ukáže, okomentuje slovy: "To u nás by to bylo stokrát větší!"

Takhle hodnotí úplně všechno: města, mosty, sochy...

Pak dojdou k mrňavému domečku a Američan zase povídá: "To u nás by to bylo stokrát větší!"  
A průvodce mu na to povídá: To se ani nedivím, tohle je totiž blázinec."

Víte, co dělá chorvatský veterinář v důchodu?  
Utrácí kuny.